



# Boliglån 2014

*Penge og Pensionspanelet*

**YouGov**<sup>®</sup>  
What the world thinks



Penge- og Pensionspanelet

Tabellen nedenfor viser beregninger for, hvilke fejlmarginer (statistiske usikkerheder) der er ved forskellige stikprøvestørrelser, når totalpopulationen er kendt. Det vil sige, at tabellen bruges til at finde ud af, hvor sikre I kan være på et givent resultat. Der er brugt et konfidensinterval på 95% (svarene er 95% sikre).

Stikprøvestørrelse (antal svar) Procent	100	200	300	400	500	600	700	1000	1400	1800	2200
5 eller 95%	4.3	3.0	2.5	2.1	1.9	1.7	1.6	1.4	1.1	1.0	0.9
10 eller 90%	5.9	4.2	3.4	2.9	2.6	2.4	2.2	1.9	1.6	1.4	1.3
15 eller 85%	7.0	4.9	4.0	3.5	3.1	2.9	2.7	2.2	1.9	1.6	1.5
20 eller 80%	7.8	5.5	4.5	3.9	3.5	3.2	3.0	2.5	2.1	1.8	1.7
25 eller 75%	8.5	6.0	4.9	4.2	3.8	3.5	3.2	2.7	2.3	2.0	1.8
30 eller 70%	8.9	6.4	5.2	4.5	4.0	3.7	3.4	2.8	2.4	2.1	1.9
35 eller 65%	9.3	6.6	5.4	4.7	4.2	3.8	3.5	3.0	2.5	2.2	2.0
40 eller 60%	9.6	6.8	5.5	4.8	4.3	3.9	3.6	3.0	2.6	2.3	2.0
45 eller 55%	9.8	6.9	5.6	4.9	4.4	4.0	3.7	3.1	2.6	2.3	2.1
50%	9.8	6.9	5.7	4.9	4.4	4.0	3.7	3.1	2.6	2.3	2.1

## Eksempel på læsning af tabellen:

Data i en given undersøgelse viser, at 75% ud af 1.000 adspurgte borgere i en given kommune på et tidspunkt har besøgt den pågældende kommunes hjemmeside. Hvor sikkert svaret er, finder man ud af ved først at finde procentsatsen i tabellens venstre række og vælge linjen, dvs. i dette tilfælde rækken, hvor 75% indgår.

Herefter kører man hen ad den vandrette linje, der kører ud fra de

75%, og finder i dette tilfælde stikprøvestørrelsen på de 1.000 svar. Tallet, som i denne kolonne er 2,7, henviser til, at fejlmarginen/afvigelsen for procentsatsen på 75% er plus/minus 2,7. Det betyder, at den reelle andel af de 1.000 respondenter, der har besøgt hjemmesiden, ikke er præcis 75%, men kan svinge 2,7% til hver side. Således befinder den reelle andel af de 1.000 borgere, der har besøgt hjemmesiden, sig med 95% sikkerhed mellem 72,3% og 77,7% (dvs. 75% plus/minus 2,7%). Det er med 95%'s sikkerhed, fordi konfidensintervallet er 95%.

## Grafisk fremstilling af resultater

Graferne i rapporten afbilder hovedresultatet for det givne spørgsmål og afbilder på totalniveau, hvad personerne i målgruppen har svaret i undersøgelsen.

## Tabelsættet

Svarene for hvert spørgsmål er krydset med alle baggrundsvariable, hvorfor det i tabelsættet er muligt at se svarene for hvert spørgsmål fordelt på de forskellige nedbrydningsgrupper.

## Signifikante afvigelser

Talmaterialet i tabellerne er testet for signifikans (signifikante afvigelser). Der er en lang række signifikante afvigelser i tabellerne, dvs. at der er forskellige afvigelser i forhold til, hvordan de forskellige nedbrydningsgrupper besvarer de enkelte spørgsmål. At en afvigelse er signifikant, vil sige, at svaret fra en given nedbrydningsgruppe er markant anderledes end svaret fra en anden eller alle andre nedbrydningsgrupper.

## Statistiske tests til afdækning af signifikante afvigelser – Chi<sup>2</sup>-test og T-test

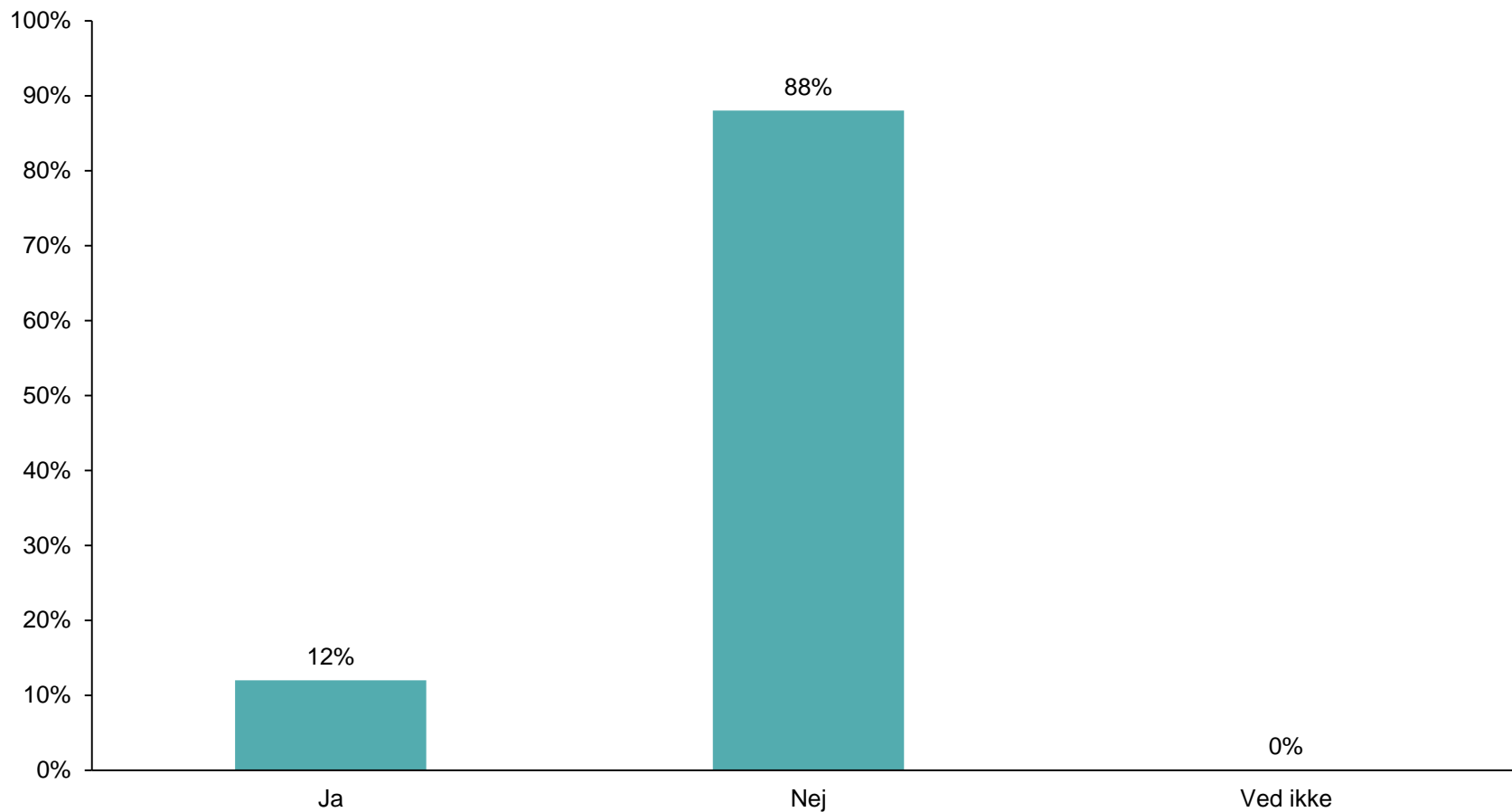
For at afdække de signifikante afvigelser på tværs af forskellige grupper af danskere er der foretaget to forskellige statistiske tests, Chi<sup>2</sup>-test og T-test:

Chi<sup>2</sup>-test: Chi<sup>2</sup>-testformen er repræsenteret i tabellerne ved henholdsvis '+' eller '-'. Hvis '+' er vist i tabellerne, betyder det, at resultatet i den givne kolonne er signifikant højere end totalen. Hvis '-' er vist i tabellerne, betyder det, at resultatet i den givne kolonne er signifikant lavere end totalen. Der er valgt et konfidensinterval på 95%.

T-test: T-testen er repræsenteret i tabellerne ved blokbogstaver. Hvis et blokbogstav er vist i tabellerne, betyder det, at resultatet i den givne kolonne er signifikant forskelligt fra den kolonne, som blokbogstavet henviser til. Til denne test er der ligeledes valgt et konfidensinterval på 95%.

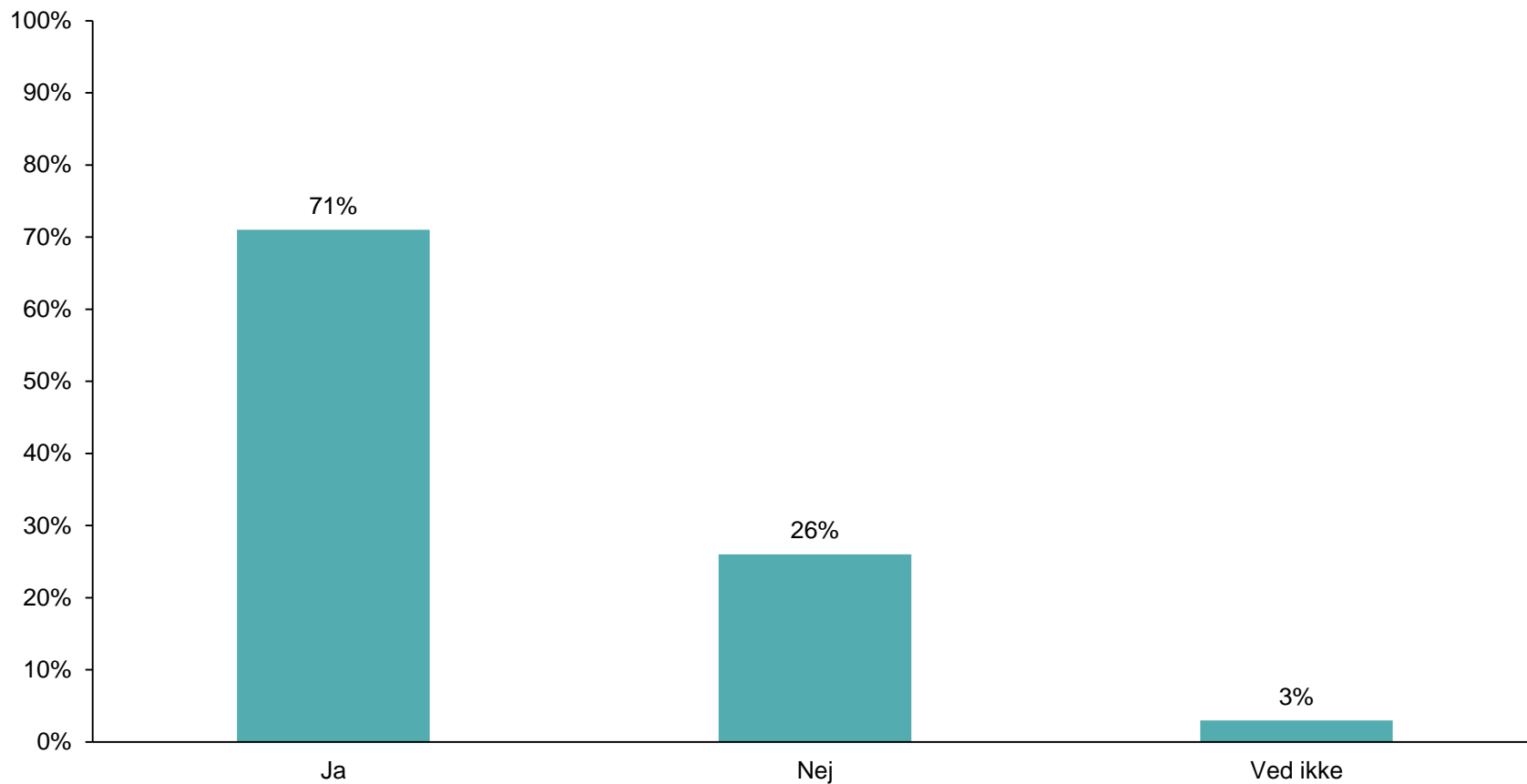
**Sp.A Har du i løbet af de seneste 36 måneder købt ejerbolig og optaget et boliglån?**

Base: (n=5885)

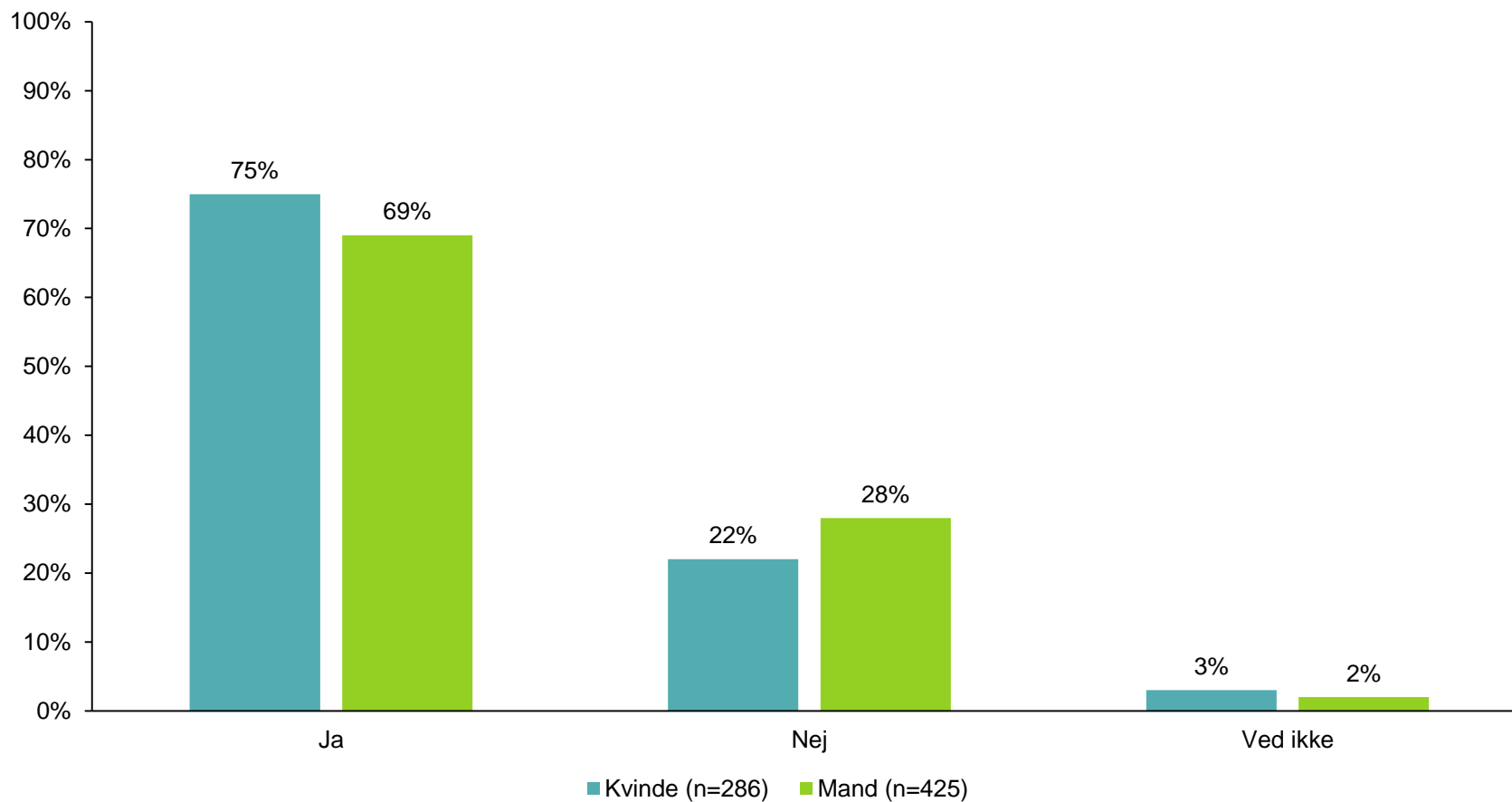


**Sp.1 Er det meget vigtigt for dig, at du kan være helt sikker på, hvad du skal betale for dit  
boliglån i en årrække?**

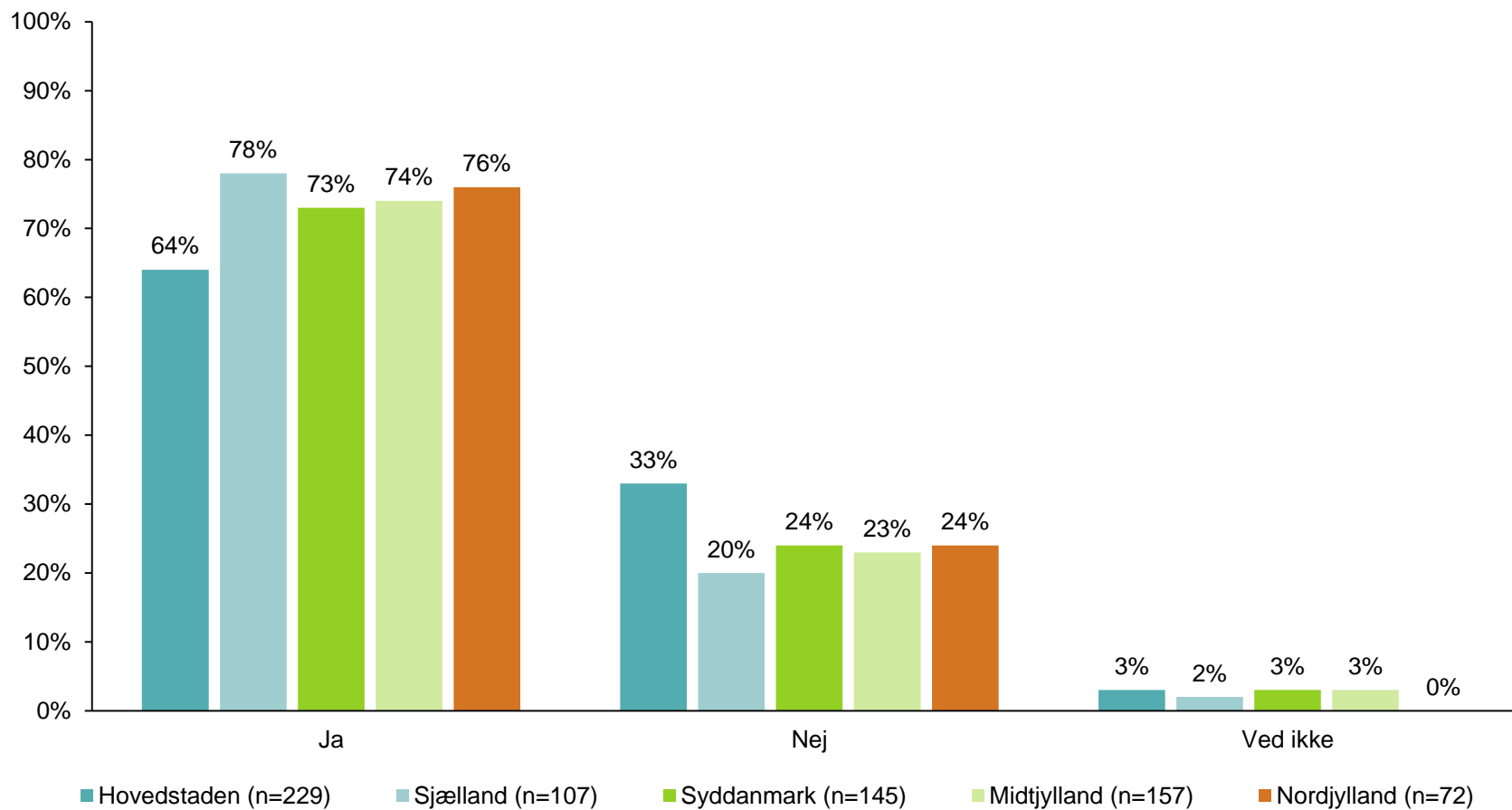
Base: (n=711)



**Sp.1 Er det meget vigtigt for dig, at du kan være helt sikker på, hvad du skal betale for dit boliglån i en årrække?**

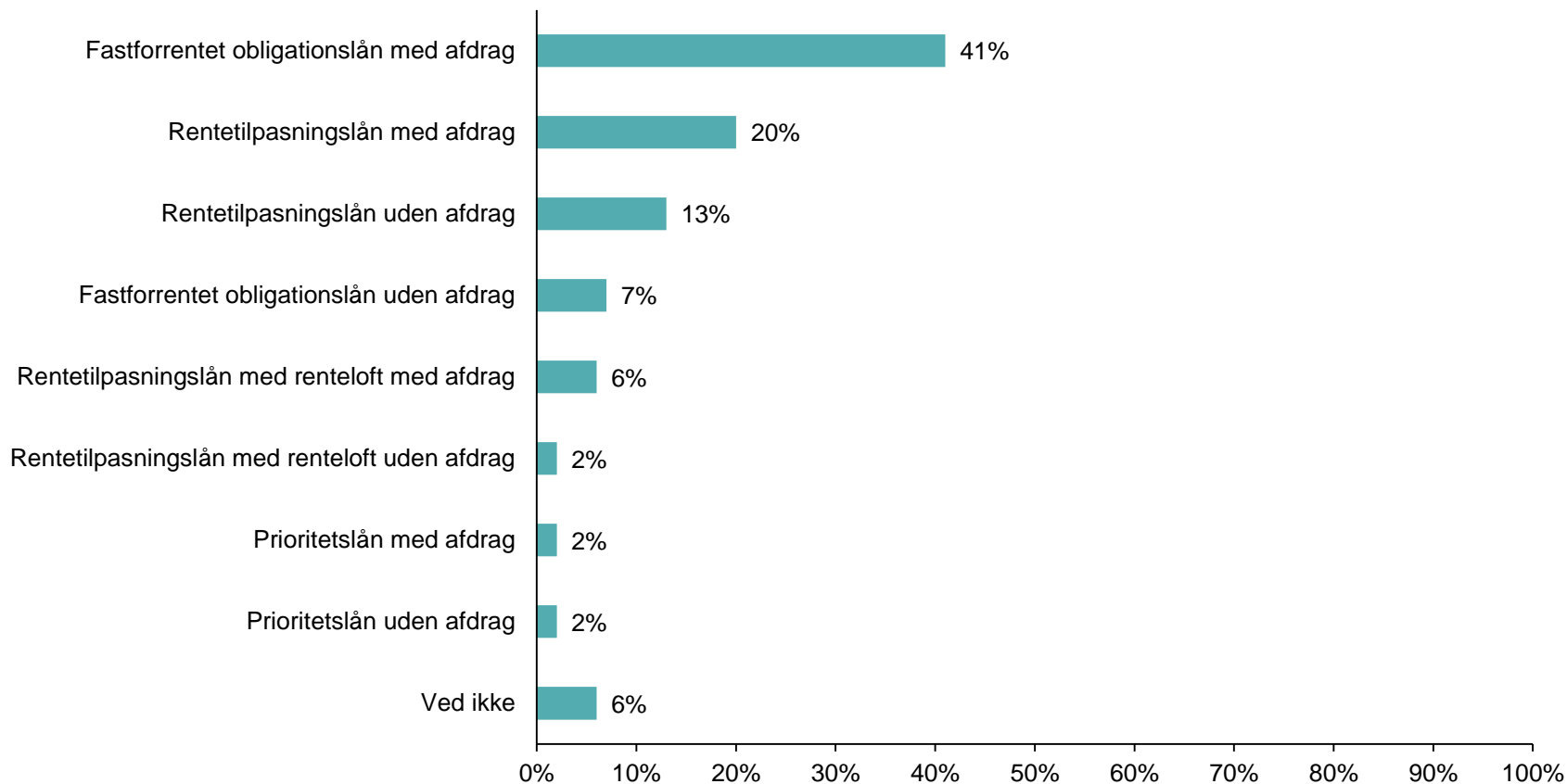


**Sp.1 Er det meget vigtigt for dig, at du kan være helt sikker på, hvad du skal betale for dit boliglån i en årrække?**



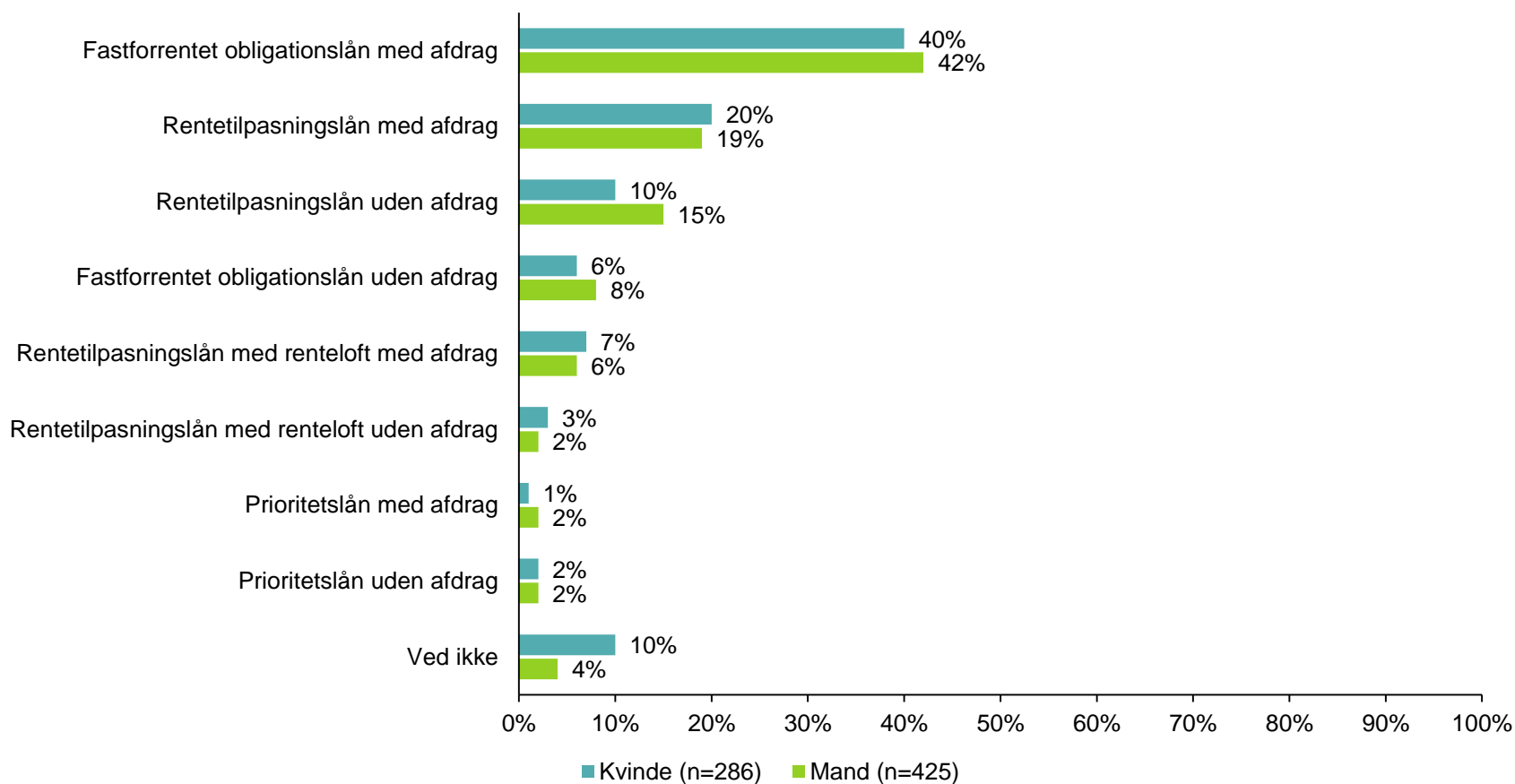
## Sp.2 Hvilken af nedenstående boliglånstyper foretrækker du selv primært at finansiere din bolig med?

Base: (n=711)

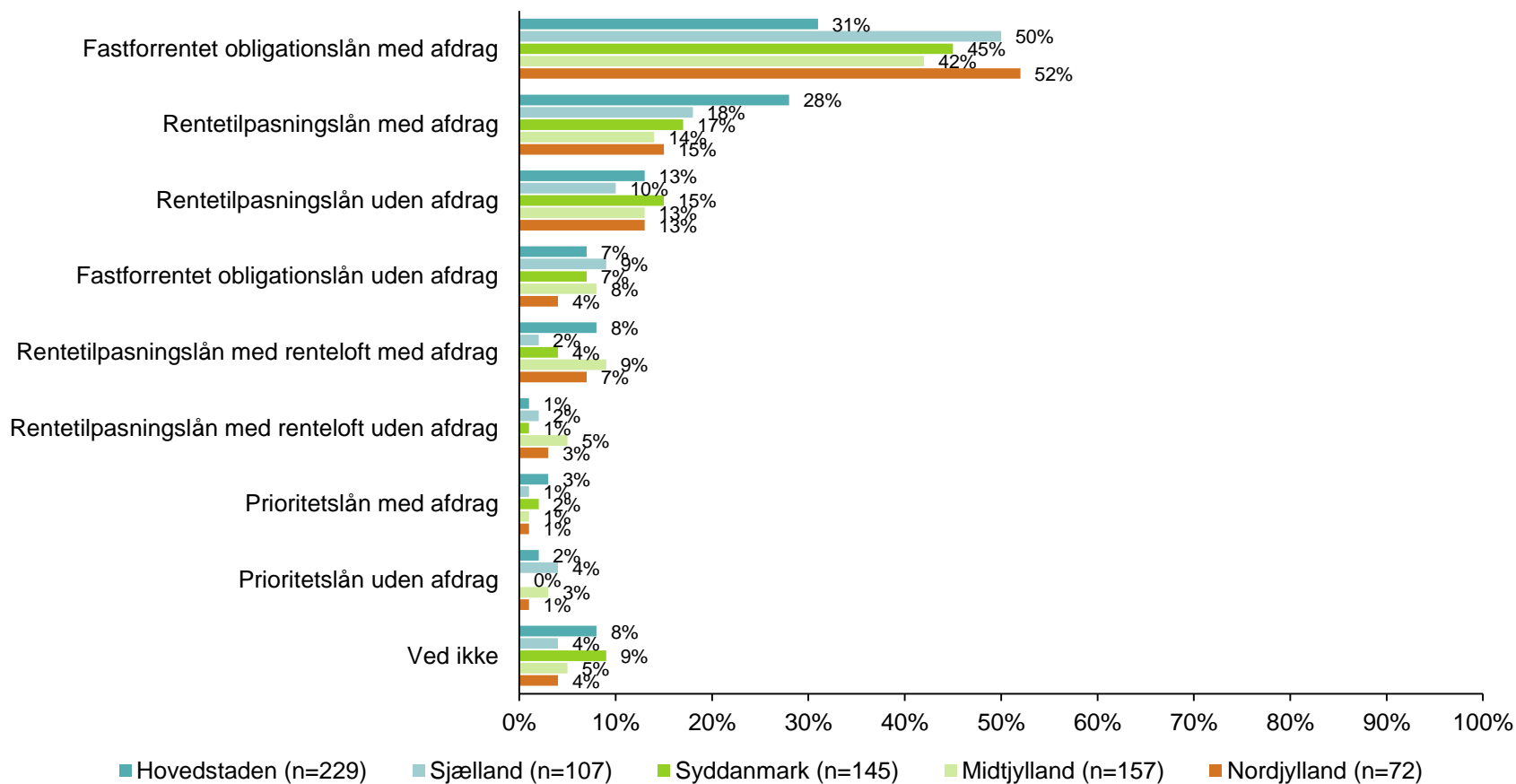




## Sp.2 Hvilken af nedenstående boliglånstyper foretrækker du selv primært at finansiere din bolig med?

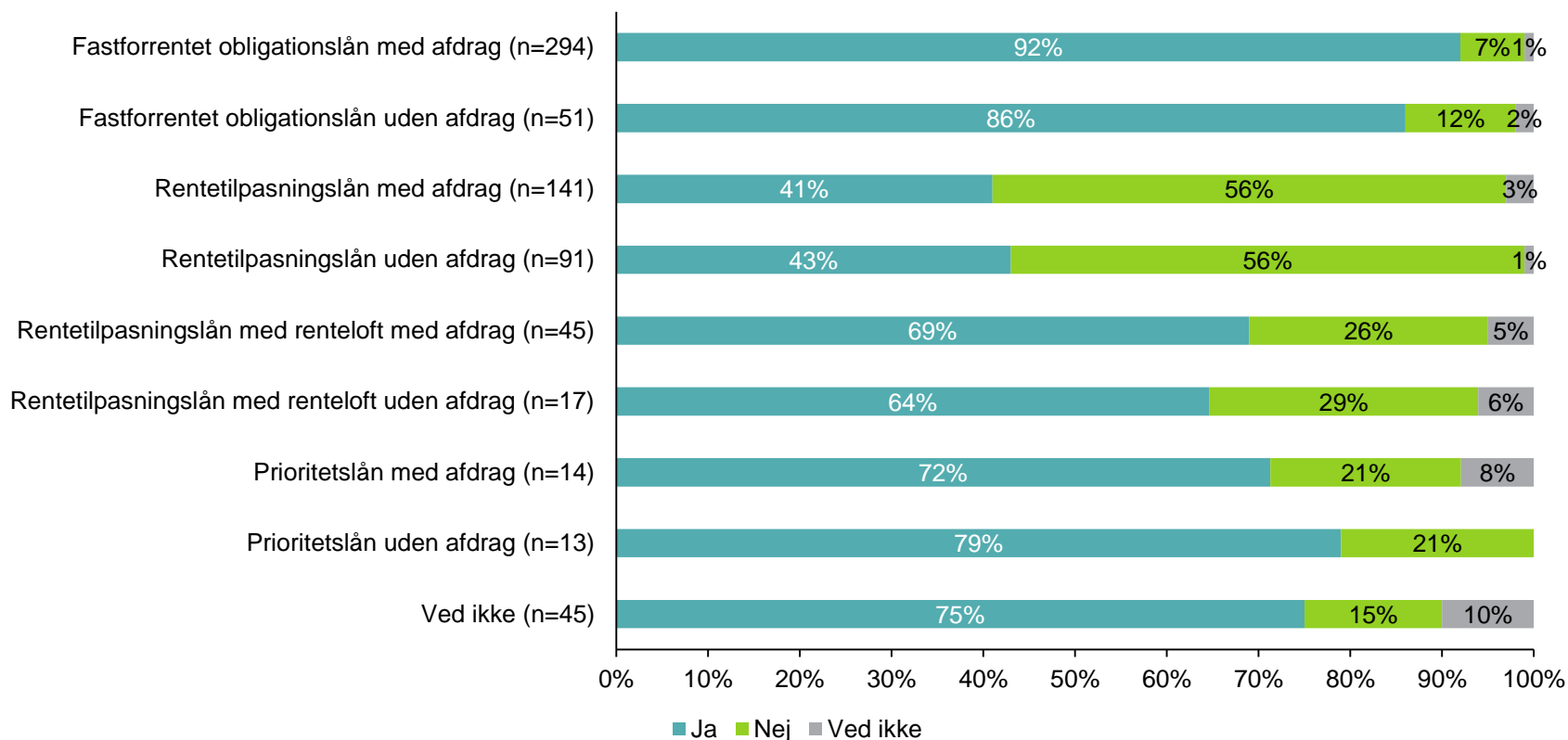


## Sp.2 Hvilken af nedenstående boliglånstyper foretrækker du selv primært at finansiere din bolig med?



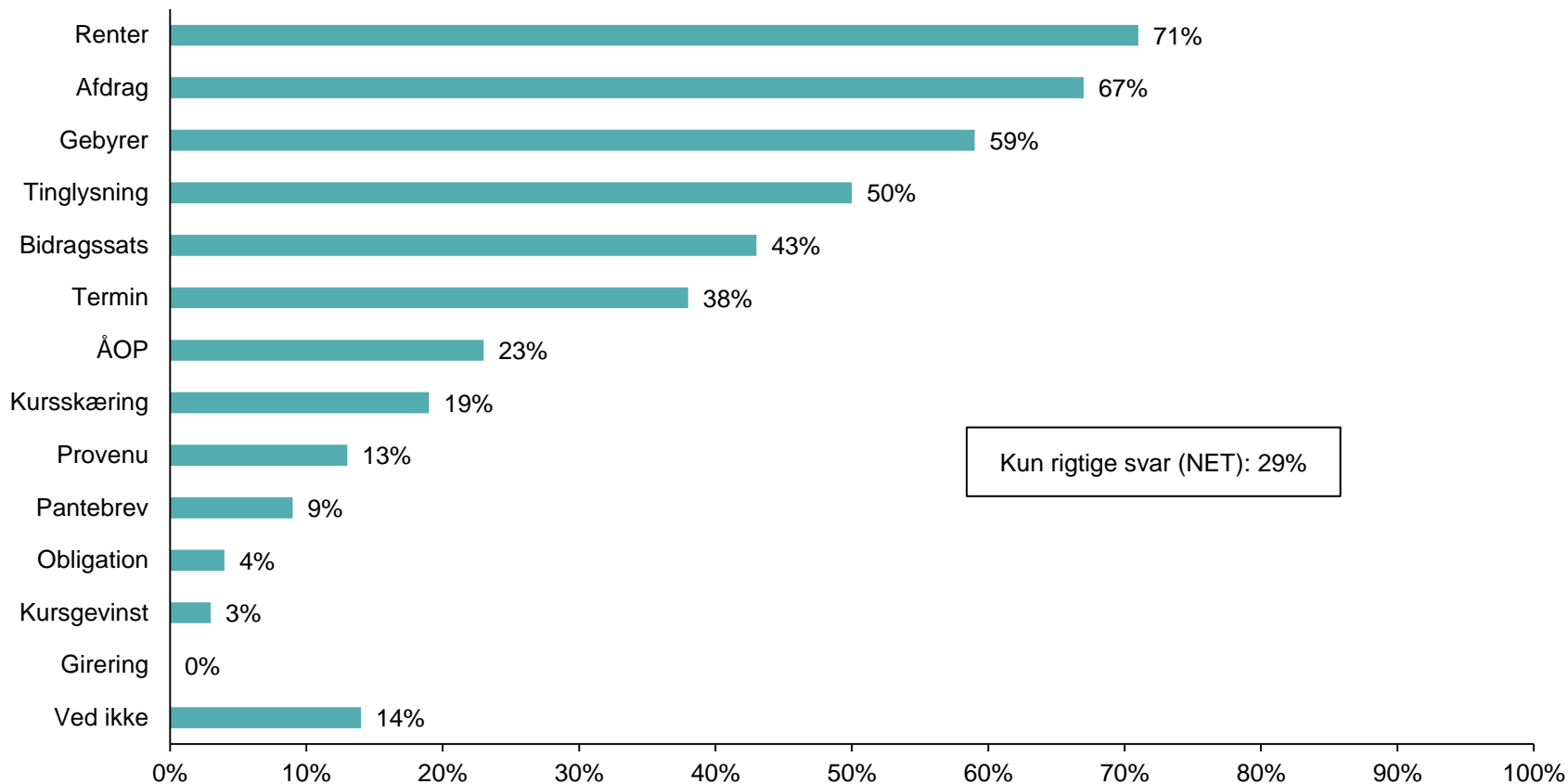
**Sp.1 Er det meget vigtigt for dig, at du kan være helt sikker på, hvad du skal betale for dit boliglån i en årrække?**

**Sp.2 Hvilken af nedenstående boliglånstyper foretrækker du selv primært at finansiere din bolig med?**

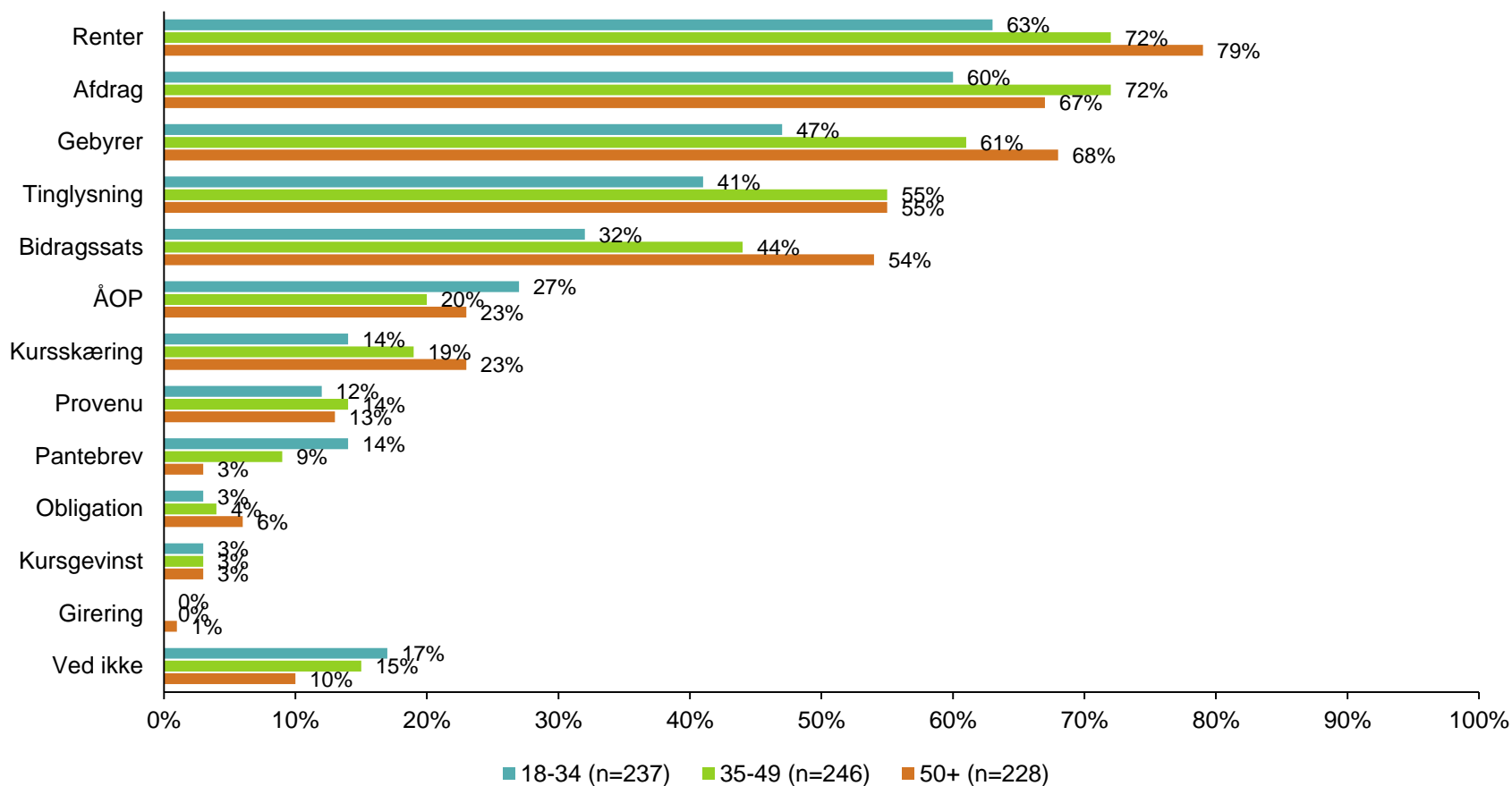


### Sp.3. Hvilke af nedenstående udgifter kan man komme til at betale inden for et år, når man optager et realkreditlån?

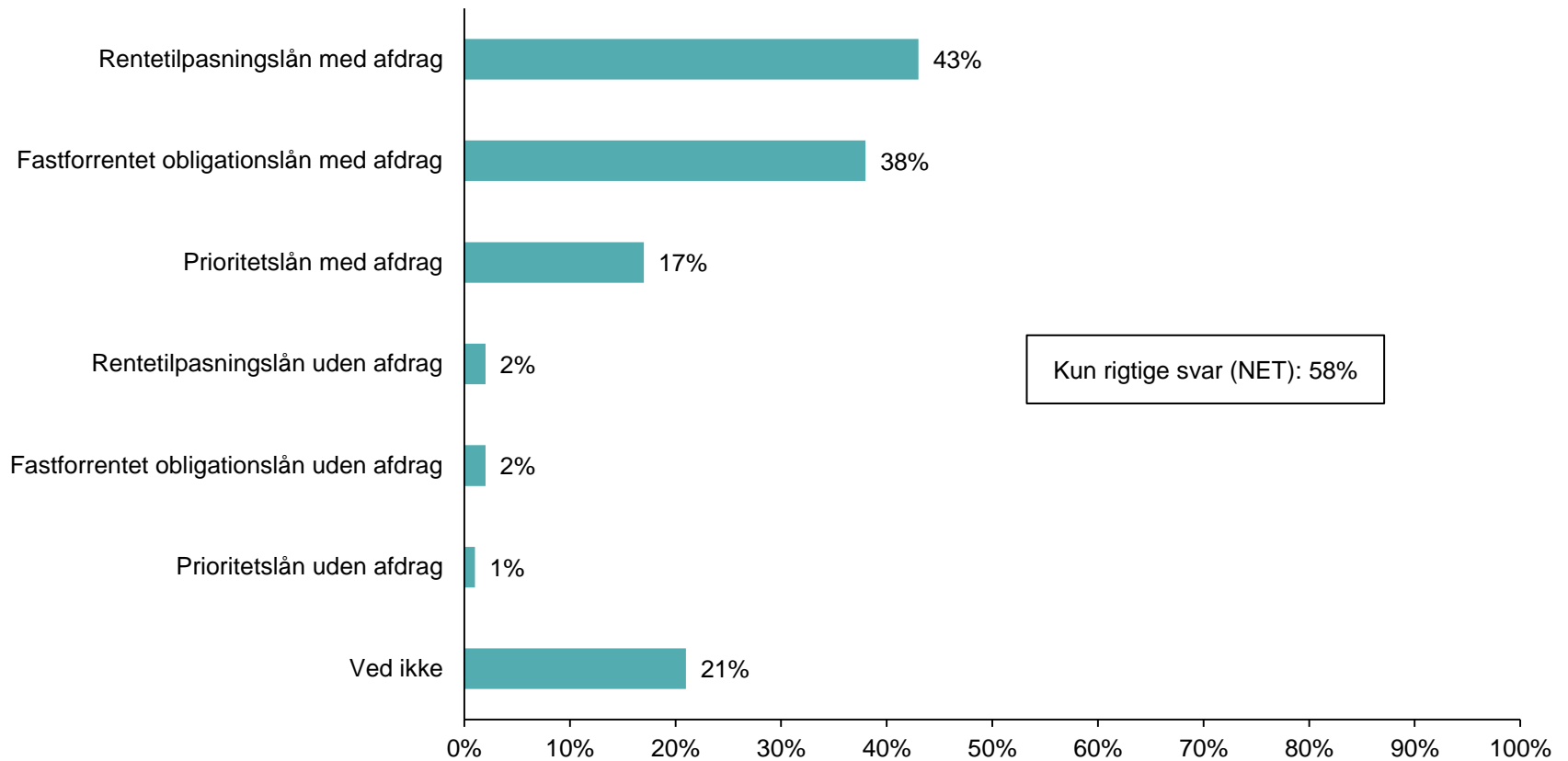
Base: (n=711)



### Sp.3. Hvilke af nedenstående udgifter kan man komme til at betale inden for et år, når man optager et realkreditlån?

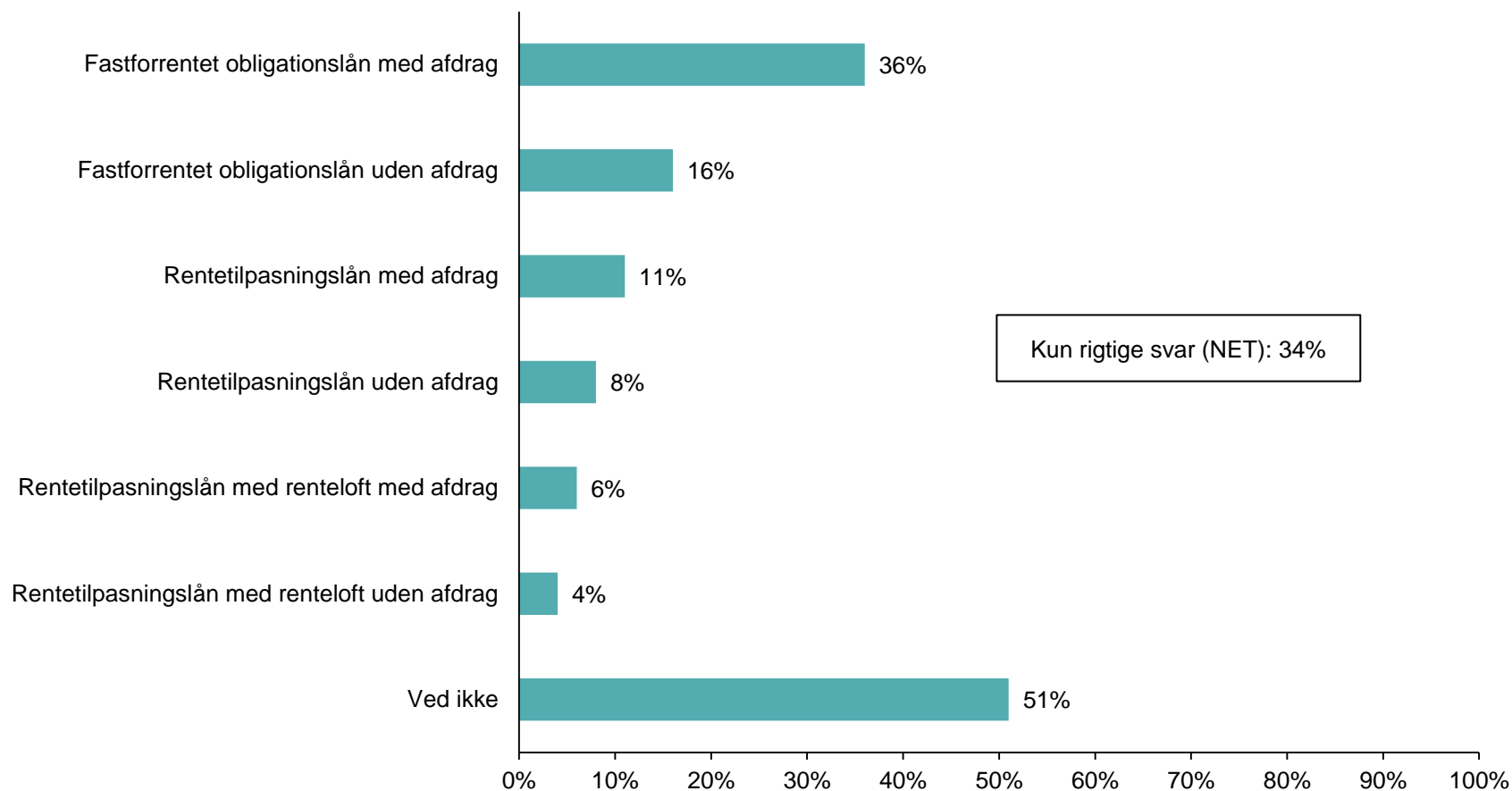


**Sp.4 Med hvilke af disse forskellige former for boliglån betaler man i øjeblikket mest af på gælden?**  
Base: (n=711)



### Sp.5 Hvilke af følgende boliglån kan man altid omlægge til kurs 100?

Base: (n=711)



## Lars Fiskbæk

*Research Team Manager*

YouGov Denmark

✉ [Lars.fiskbak@yougov.com](mailto:Lars.fiskbak@yougov.com)

☎ +45 2279 5947

☎ +45 7027 2224

### **YouGov Denmark A/S**

Bryggervangen 55, 1  
2100 København Ø  
Tel: +45 7027 2224  
[www.yougov.dk](http://www.yougov.dk)

### **YouGov Denmark A/S**

Agtrupvej 51A, 1  
6000 Kolding  
T: +45 7027 2224  
[www.yougov.dk](http://www.yougov.dk)

### **YouGov Sweden AB**

Holländargatan 17 B  
111 60 Stockholm  
Tel: +46 8 41 00 58 10  
[www.yougov.se](http://www.yougov.se)

### **YouGov Sweden AB**

Västergatan 1  
211 21 Malmö  
Tel: +46 40 630 16 20  
[www.yougov.se](http://www.yougov.se)

### **YouGov Norway AS**

Møllergata 8  
0179 Oslo  
Tel: +47 22 42 32 00  
[www.yougov.no](http://www.yougov.no)

### **YouGov Finland Oy**

Myllypellontie 3 C 63  
00650 Helsinki  
Tel: +35 8 40 772 2651  
[www.yougov.fi](http://www.yougov.fi)

